


ATIVIDADES

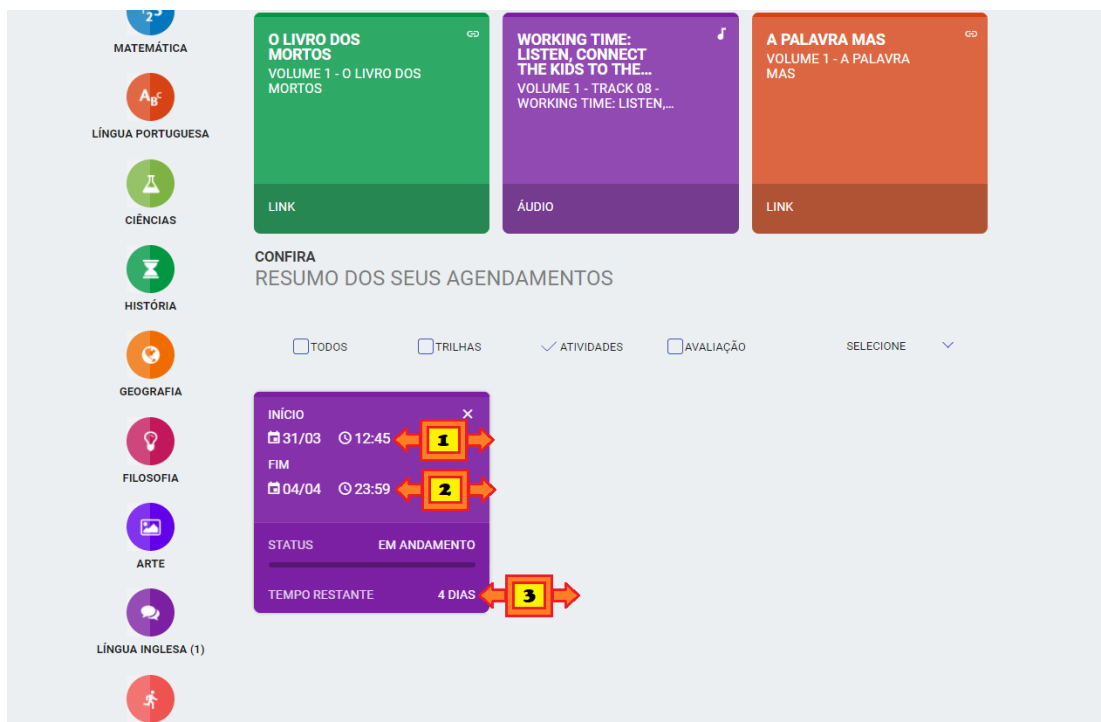
Olá alunos!

Iremos aprender como verificar se existem atividades pendentes e como realiza-las dentro da plataforma do Positivo On.



1. Clique em Atividades.
2. As atividades pendentes serão apresentadas.
3. Observe até quando a atividade estará disponível para realizar.
4. Para mais detalhes da atividade clique em .

DETALHES DA ATIVIDADE.



MATEMÁTICA

LÍNGUA PORTUGUESA

CIÊNCIAS

HISTÓRIA

GEOGRAFIA

FILOSOFIA

ARTE

LÍNGUA INGLESA (1)

O LIVRO DOS MORTOS
VOLUME 1 - O LIVRO DOS MORTOS
LINK

WORKING TIME: LISTEN, CONNECT THE KIDS TO THE...
VOLUME 1 - TRACK 08 - WORKING TIME: LISTEN, ...
ÁUDIO

A PALAVRA MAS
VOLUME 1 - A PALAVRA MAS
LINK

CONFIRMA
RESUMO DOS SEUS AGENDAMENTOS

TODOS TRILHAS ATIVIDADES AVALIAÇÃO SELECIONE ▾

INÍCIO
31/03 12:45 **1**

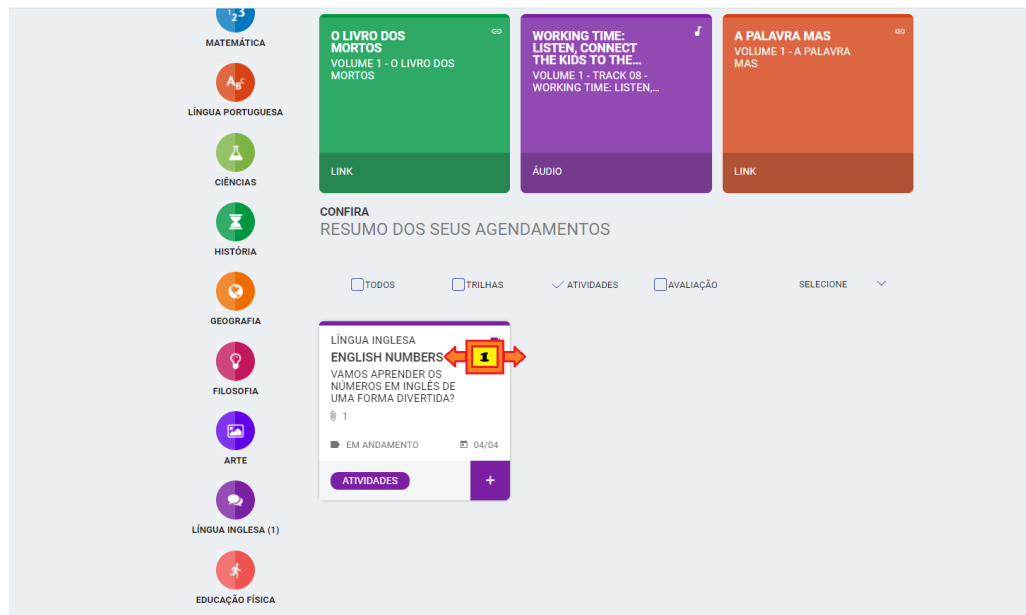
FIM
04/04 23:59 **2**

STATUS EM ANDAMENTO

TEMPO RESTANTE 4 DIAS **3**

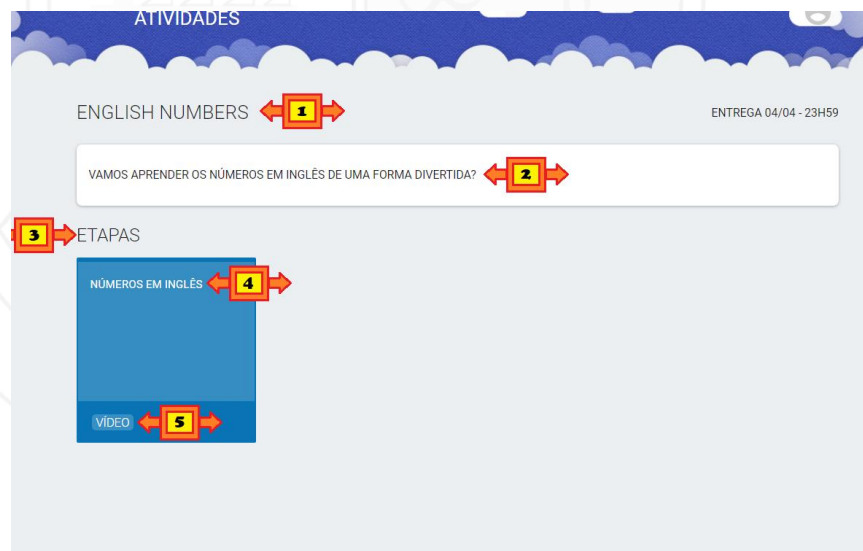
1. Observe o dia e hora de início para a realização da atividade.
Obs.: A partir desse dia e hora o aluno já pode realizar a atividade.
2. O dia e hora para o encerramento da atividade.
Obs.: A partir desse dia e hora a atividade não estará mais disponível.
3. E os dias restantes para a realização da atividade.

REALIZANDO A ATIVIDADE.



1. Clique no título da atividade.

A Atividade será apresentada.



1. Observe o título da atividade.

2. A descrição da atividade.

3. As etapas.

Obs.: Algumas atividades podem ter mais de uma etapa a ser realizada, como um vídeo e um texto.

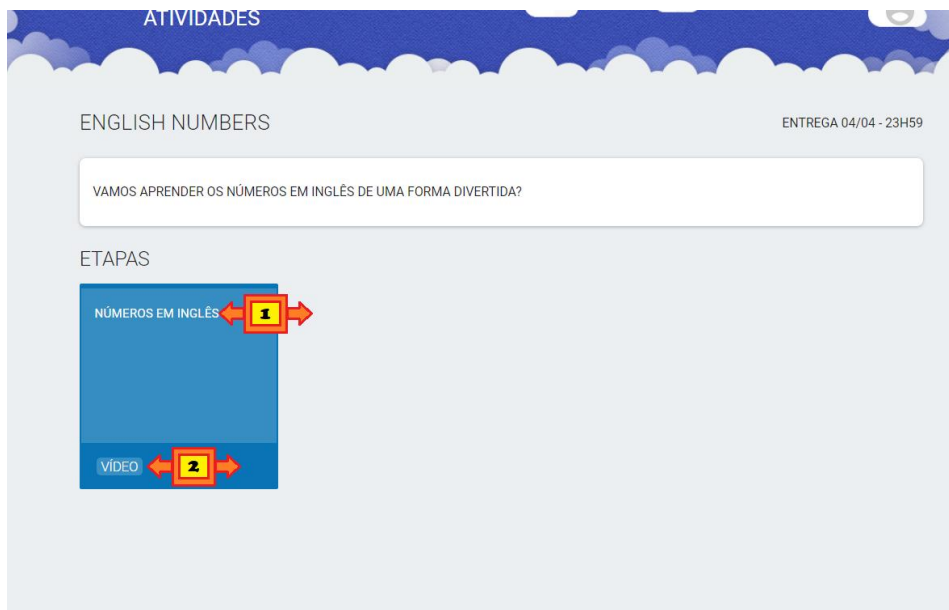
4. O título da etapa.

5. O tipo da etapa.



Realizando uma etapa da atividade.

Obs.: Todas as etapas da atividade devem ser realizadas.

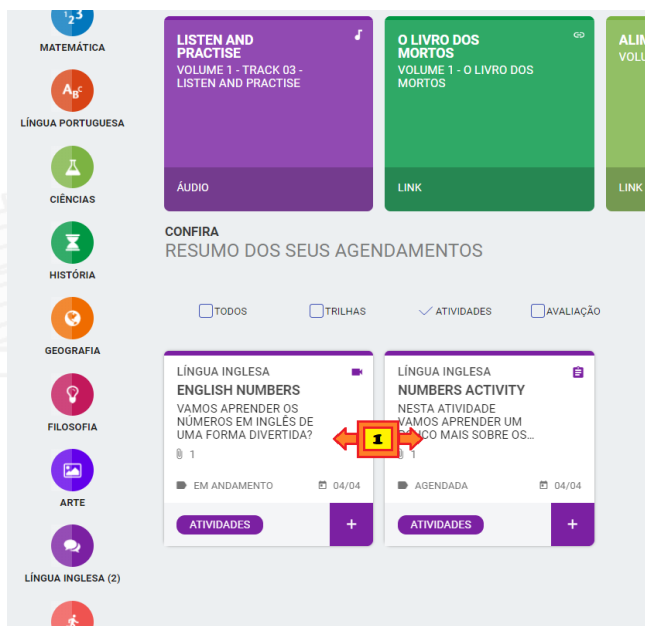


1. Clique no Título.
2. Ou no Tipo.

A etapa da atividade será apresentada.

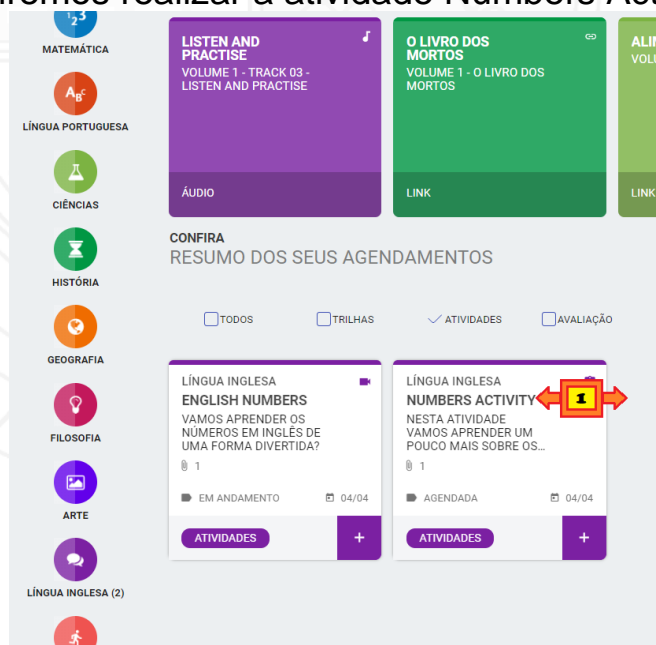


VAMOS A MAIS UM EXEMPLO:



1. Observe que agora temos duas atividades.

Neste exemplo iremos realizar a atividade Numbers Activity.



1. Clique no título da atividade.



A atividade será apresentada.

EM SÃO NICOLAU

on

ATIVIDADES

NUMBERS ACTIVITY **1** ENTREGA 04/04 - 23H59

NESTA ATIVIDADE VAMOS APRENDER UM POUCO MAIS SOBRE OS NÚMEROS EM INGLÊS. **2**
LET'S LEARN!

ETAPAS **3**

NUMBERS **4**

CONTEÚDO DIGITAL **5**

1. Observe o título da atividade.
2. A descrição da atividade.
3. As etapas.

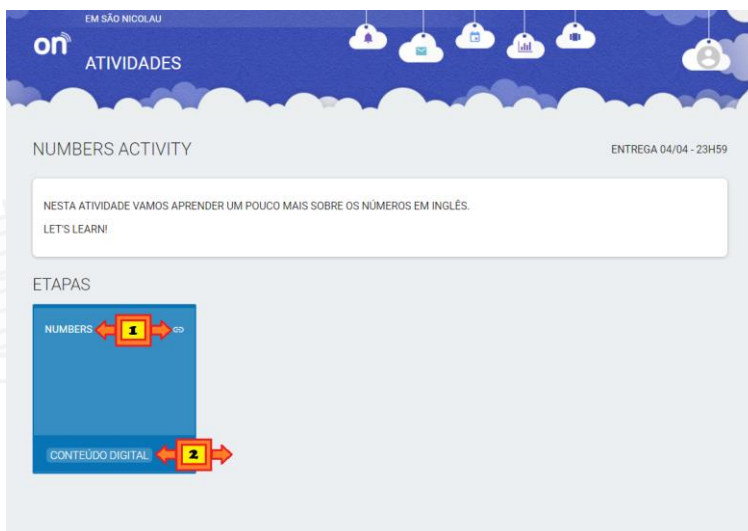
Obs.: Algumas atividades podem ter mais de uma etapa a ser realizada, como um vídeo e um texto.

4. O título da etapa.
5. O tipo da etapa.



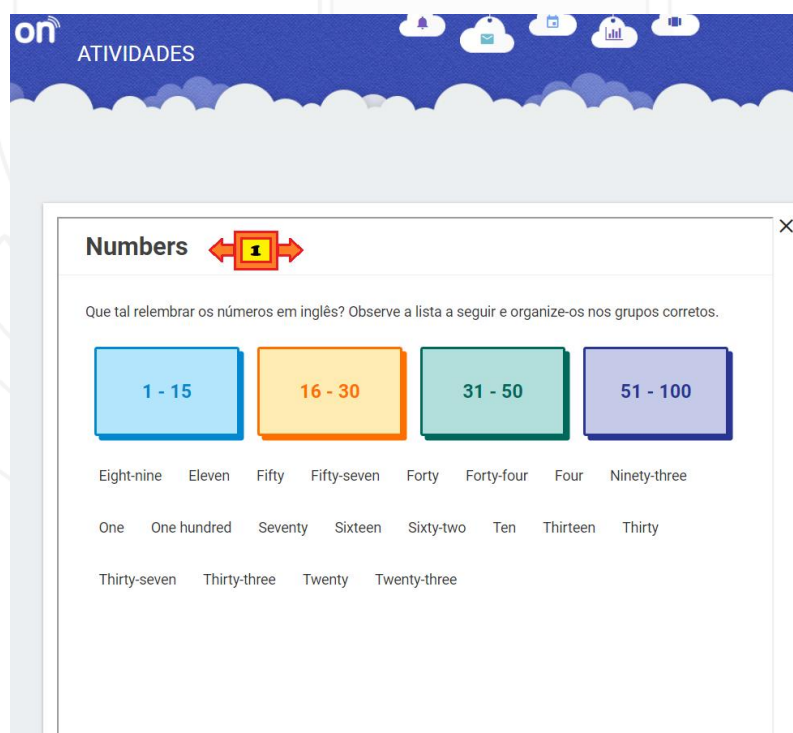
Realizando uma etapa da atividade.

Obs.: Todas as etapas da atividade devem ser realizadas.



1. Clique no Título.
2. Ou no Tipo.

A etapa da atividade será apresentada.



1. Leia as instruções e realize a etapa da atividade.